

CÔNG TY CỔ PHẦN TITKUL
572/14B Âu Cơ, Phường 10, Quận Tân Bình, TP.HCM

**HƯỚNG DẪN SỬ DỤNG PHẦN MỀM
HDSCHOOL DÀNH CHO PHỤ HUYNH**

TitKul

Mục tiêu

1. Thông tin tài khoản	1
2. Hướng dẫn vào ứng dụng	1
3. Các chức năng trên phần mềm.....	4
3.1. Điểm danh.....	4
3.2. Quản lý thông báo.....	5
3.2.1. Thông báo chung	5
3.2.2. Tin tức	7
3.2.3. Báo bài	8
3.2.4. Kế hoạch học tập	9
3.2.5. Thực đơn.....	10
3.3. Đơn xin nghỉ phép học sinh.....	11

1. Thông tin tài khoản

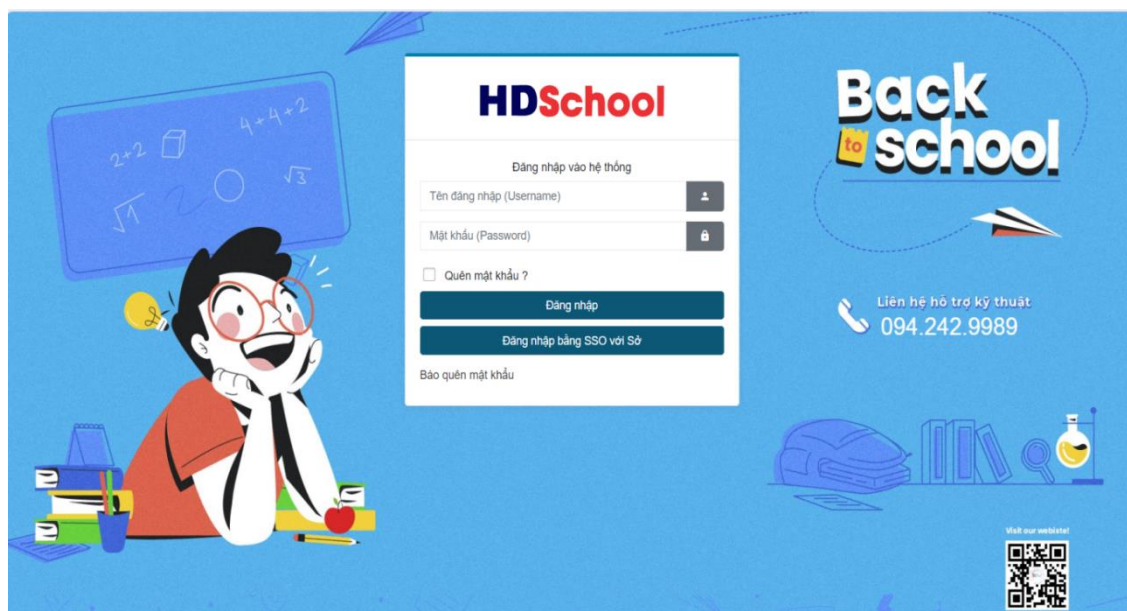
Tài khoản đăng nhập **HDSchool** của bạn là số điện thoại đã được đăng ký với nhà trường.

Phần mềm **HDSchool** là hệ thống dùng chung cho các cấp bậc bao gồm: cấp tiểu học, trung học cơ sở và trung học phổ thông.

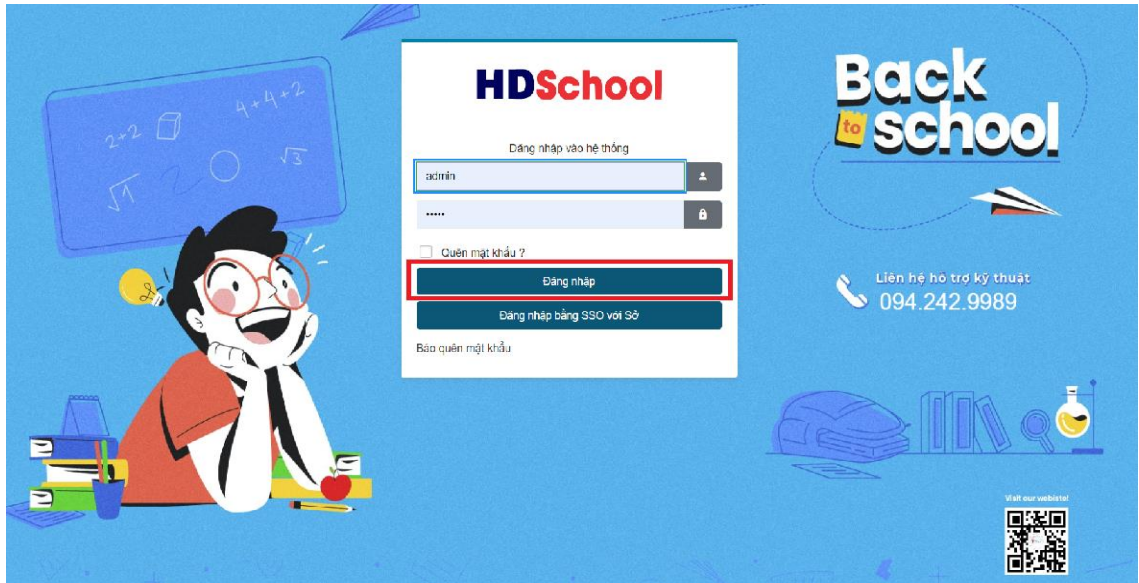
2. Hướng dẫn vào ứng dụng

Bước 1: Truy cập trang web ứng dụng của trường do công ty Titkul cung cấp, để vào giao diện **HDSchool** sử dụng các trình duyệt được phổ biến rộng rãi như Google chrome, Mozilla Firefox, Microsoft Edge, Apple - Safari, Cốc cốc, Opera, Brave.

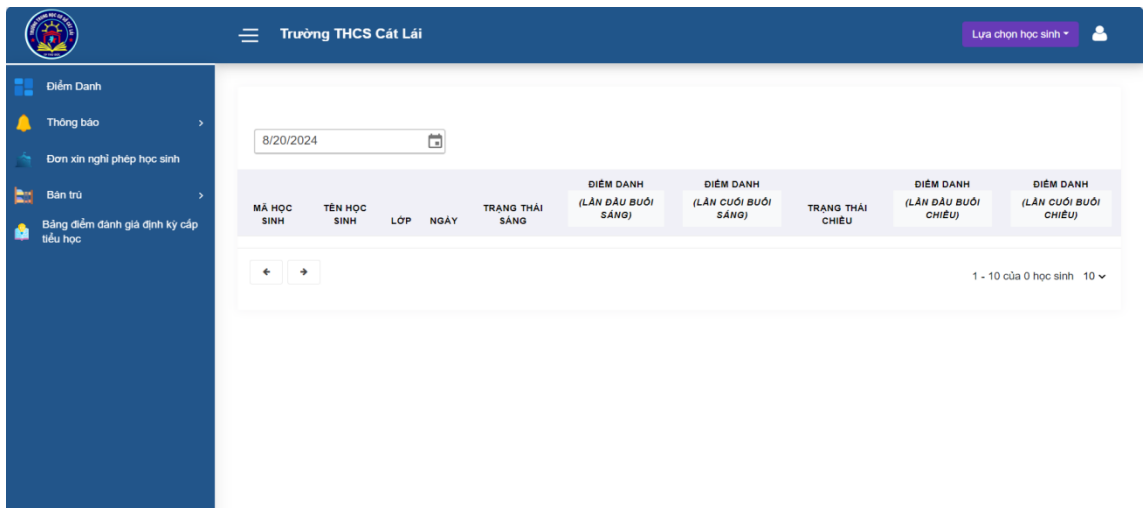
Bước 2: Giao diện hiển thị thông tin tài khoản đăng nhập



Bước 3: Nhập thông tin đầy đủ thông tin bao gồm tên đăng nhập và mật khẩu được cấp và phân quyền để đăng nhập tài khoản.



Bước 4: Nhập tài khoản và mật khẩu của mình. Sau đó nhấn nút Đăng nhập để vào hệ thống.

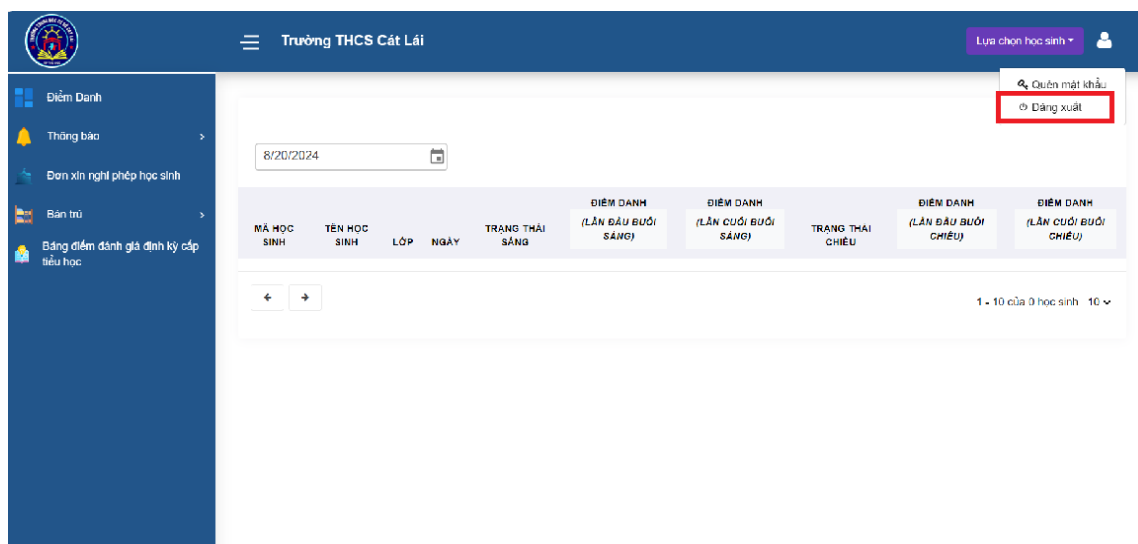
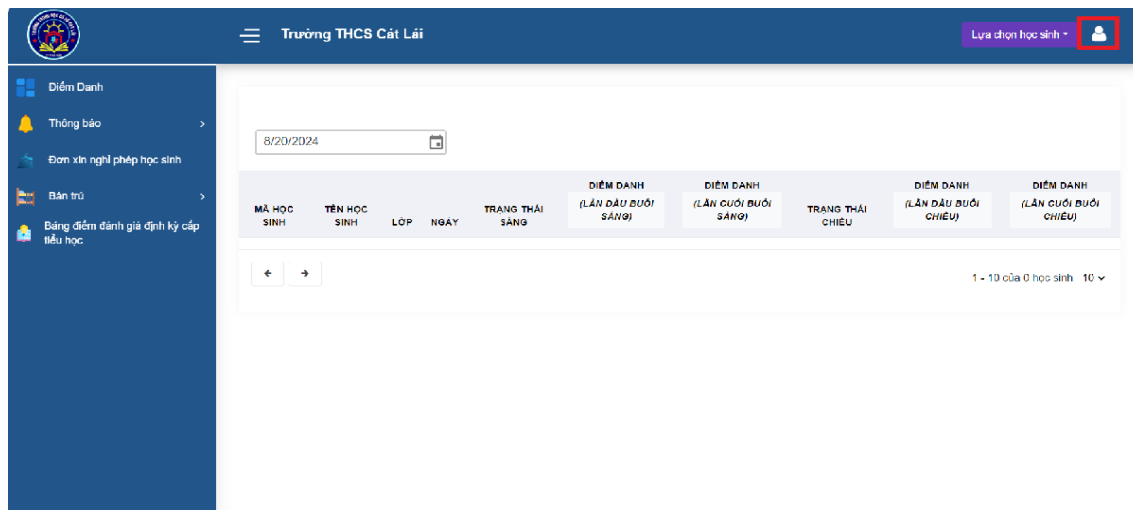


Bước 5: Phụ huynh có 2- 3 con học cùng trường, thì có thể dễ dàng theo dõi và lựa chọn các con trong cùng một tài khoản, mà không cần phải tạo nhiều tài khoản hay thiết bị để theo dõi.

The screenshot shows the main interface of the TITKUL system. At the top, there is a navigation bar with the school logo, the name "Trường THCS Cát Lái", and a dropdown menu "Lựa chọn học sinh" (highlighted with a red box). On the left, there is a sidebar menu with options: "Diểm Danh", "Thông báo", "Đơn xin nghỉ phép học sinh", "Bản trú", and "Bảng điểm đánh giá định kỳ cấp tiểu học". The main content area features a date input field set to "8/20/2024". Below this is a table header with columns: "MÃ HỌC SINH", "TÊN HỌC SINH", "LỚP", "NGÀY", "TRẠNG THÁI SÁNG", "DIỂM DANH (LẦN ĐẦU BUỔI SÁNG)", "DIỂM DANH (LẦN CUỐI BUỔI SÁNG)", "TRẠNG THÁI CHIỀU", "DIỂM DANH (LẦN ĐẦU BUỔI CHIỀU)", and "DIỂM DANH (LẦN CUỐI BUỔI CHIỀU)". At the bottom right of the table area, it says "1 - 10 của 0 học sinh" with a dropdown arrow.

This image is a close-up of the "Lựa chọn học sinh" dropdown menu. The menu is open, showing the name "Nguyễn Ngọc Bình An" as the selected student. Below the student name, there is a table header with columns: "DIỂM DANH (LẦN ĐẦU BUỔI SÁNG)", "DIỂM DANH (LẦN CUỐI BUỔI SÁNG)", "TRẠNG THÁI CHIỀU", "DIỂM DANH (LẦN ĐẦU BUỔI CHIỀU)", and "DIỂM DANH (LẦN CUỐI BUỔI CHIỀU)". At the bottom right, it displays "1 - 10 của 0 học sinh" with a dropdown arrow.

Bước 6: Nhấn nút đăng xuất để thoát tài khoản khi không dùng nữa.



3. Các chức năng trên phần mềm

3.1. Điểm danh

- Điểm danh hằng ngày của con, tới trường và tan trường. Được hiện thị với 5 trạng thái bao gồm có mặt, vắng mặt không phép, vắng mặt có phép, đi trễ, chưa điểm danh (các ngày tương lai)

- Nếu con học 1 buổi thì sẽ hiện thị điểm danh cho buổi học đó, buổi còn lại sẽ để trống thời gian và trạng thái vắng.

- Nếu con học 2 buổi thì hiện thị điểm danh cả buổi sáng và buổi chiều.

MÃ HỌC SINH	TÊN HỌC SINH	LỚP	NGÀY	TRẠNG THÁI SÁNG	ĐIỂM DANH (LẦN ĐẦU BUỔI SÁNG)	ĐIỂM DANH (LẦN CUỐI BUỔI SÁNG)	TRẠNG THÁI CHIỀU	ĐIỂM DANH (LẦN ĐẦU BUỔI CHIỀU)	ĐIỂM DANH (LẦN CUỐI BUỔI CHIỀU)
1 - 10 của 0 học sinh									

- Theo dõi điếm danh trong ngày.

MÃ HỌC SINH	TÊN HỌC SINH	LỚP	NGÀY	TRẠNG THÁI SÁNG	ĐIỂM DANH (LẦN ĐẦU BUỔI SÁNG)	ĐIỂM DANH (LẦN CUỐI BUỔI SÁNG)	TRẠNG THÁI CHIỀU	ĐIỂM DANH (LẦN ĐẦU BUỔI CHIỀU)	ĐIỂM DANH (LẦN CUỐI BUỔI CHIỀU)
7914236484	Nguyễn Ngọc Bình An	7A	8/20/2024	Vắng không phép	Vắng không phép
7914236484	Nguyễn Ngọc Bình An	8A	8/20/2024	Vắng không phép	Vắng không phép

3.2. Quản lý thông báo




3.2.1. Thông báo chung

Hiện thị tất các thông báo được gửi, thông tin gửi, người gửi, nội dung và ngày được gửi cho các đối tượng trong trường.

#	NGƯỜI NHẬN	LỚP	TIÊU ĐỀ	NỘI DUNG	NGÀY TẠO	NGƯỜI GỬI
1	0	0	Chào cờ	Học sinh tập trung ở trường lúc 6h30 sáng thứ 2 để tham gia chào cờ.	8/13/2024 8:50:00 AM	
2	Toán trưởng	0	tổng kết	tổng kết vào ngày 22/06	8/13/2024 8:50:21 AM	

Lọc theo ngày được chọn để tìm thông báo.

Thông báo chung

Nhập từ khóa...   




#	NGƯỜI NHẬN	LỚP	TIÊU ĐỀ	NỘI DUNG	NGÀY TẠO	NGƯỜI GỬI
1	0	0	Chào cờ	Học sinh tập trung ở trường lúc 6h30 sáng thứ 2 để tham gia chào cờ.	8/13/2024 8:50:00 AM	
2	Toàn trường	0	tổng kết	tổng kết vào ngày 22/06	8/13/2024 8:50:21 AM	

← 1 →

1 - 10 của 2 thông báo 10 ▾

Thanh tìm kiếm theo tiêu đề của thông báo.

Thông báo chung

Nhập từ khóa...   



#	NGƯỜI NHẬN	LỚP	TIÊU ĐỀ	NỘI DUNG	NGÀY TẠO	NGƯỜI GỬI
1	0	0	Chào cờ	Học sinh tập trung ở trường lúc 6h30 sáng thứ 2 để tham gia chào cờ.	8/13/2024 8:50:00 AM	
2	Toàn trường	0	tổng kết	tổng kết vào ngày 22/06	8/13/2024 8:50:21 AM	

← 1 →

1 - 10 của 2 thông báo 10 ▾

Cập nhật tất cả dữ liệu đã được gửi thông báo.

Thông báo chung

Nhập từ khóa...  

#	NGƯỜI NHẬN	LỚP	TIÊU ĐỀ	NỘI DUNG	NGÀY TẠO	NGƯỜI GỬI
1	0	0	Chào cờ	Học sinh tập trung ở trường lúc 6h30 sáng thứ 2 để tham gia chào cờ.	8/13/2024 8:50:00 AM	
2	Toàn trường	0	tổng kết	tổng kết vào ngày 22/06	8/13/2024 8:50:21 AM	

← 1 → 1 - 10 của 2 thông báo 10 ▾

3.2.2. Tin tức

Phụ huynh xem được các tin tức liên quan về giáo dục và y tế học đường.

Điểm Danh

Thông báo

Thông báo chung

Tin tức

Báo bài

Kế hoạch học tập

Thực đơn

Đơn xin nghỉ phép học sinh

Bản trú

Bảng điểm đánh giá định kỳ cấp tiểu học


Tin tức


 **TH THANHMIEN** · 7/19/2024 4:46:53 PM
Phát hiện loại vitamin quen dùng có thể làm chết tế bào khối u


 **VOZ** · 6/1/2024 4:03:46 PM
Nguy cơ tấn công mã độc Ransomware diễn biến phức tạp | Ngành GD&ĐT TP.Hồ Chí Minh

 **VOZ** · 5/6/2024 2:56:31 PM
Lễ trao quyết định bổ nhiệm, bổ nhiệm lại công chức, viên chức quản lý -

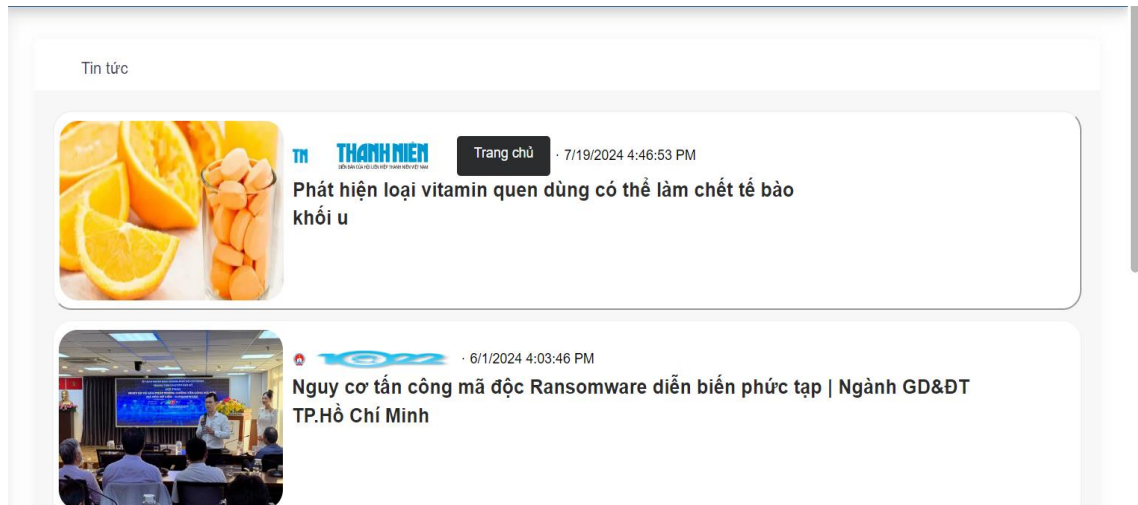
Tin tức

 **TH THANHMIEN** · 7/19/2024 4:46:53 PM
Phát hiện loại vitamin quen dùng có thể làm chết tế bào khối u

 **VOZ** · 6/1/2024 4:03:46 PM
Nguy cơ tấn công mã độc Ransomware diễn biến phức tạp | Ngành GD&ĐT TP.Hồ Chí Minh

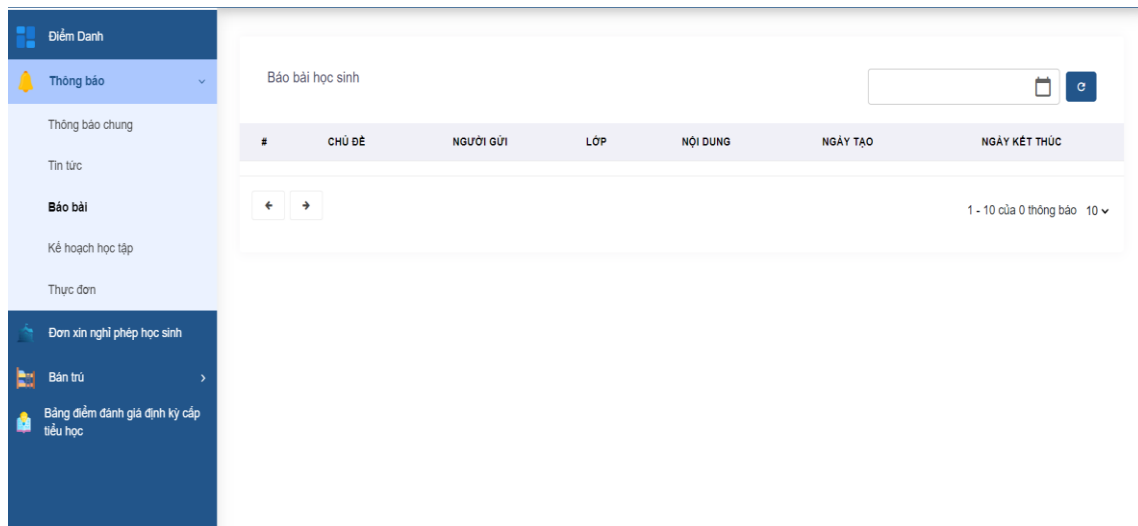
 **VOZ** · 5/6/2024 2:56:31 PM
Lễ trao quyết định bổ nhiệm, bổ nhiệm lại công chức, viên chức quản lý -

Ngoài ra, các trang báo đưa liên kết trực tiếp tới trang chủ của trang web đó khi
trở con chuột tới tự động hiện ra.

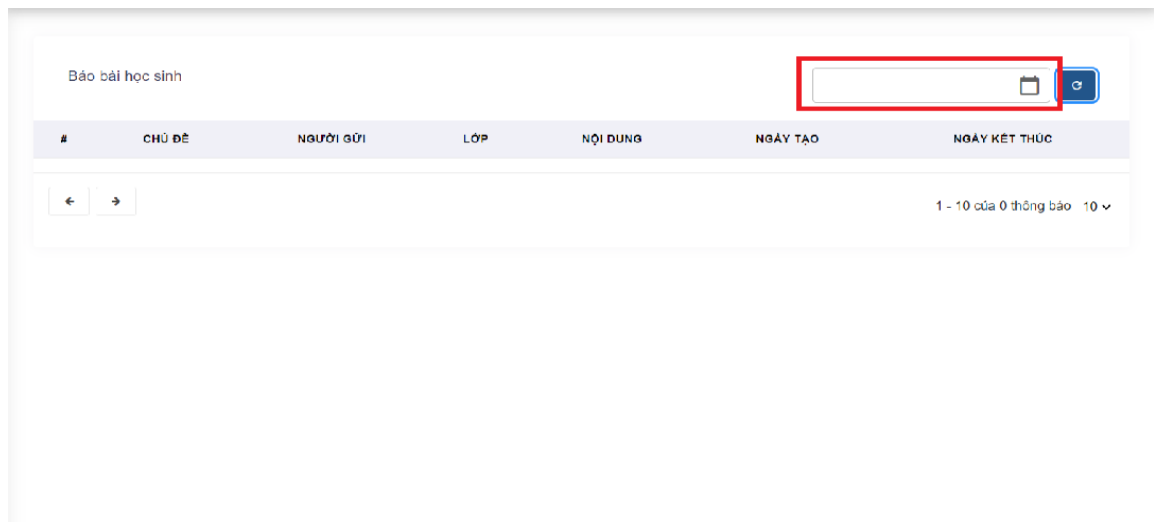


3.2.3. Báo bài

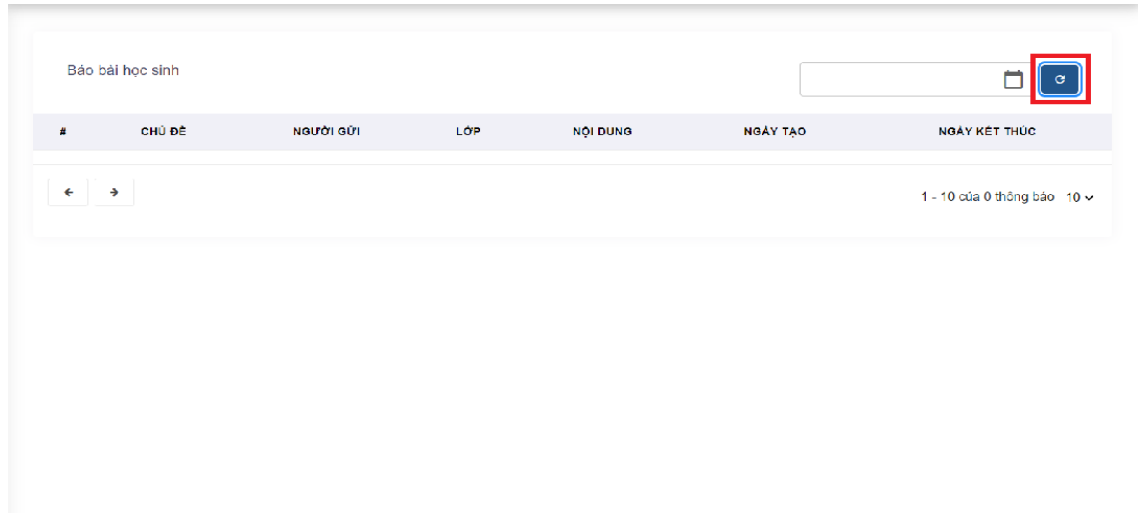
Phụ huynh theo dõi được bài vở của con học trong trường.



Lọc theo ngày được chọn để tìm thông báo.

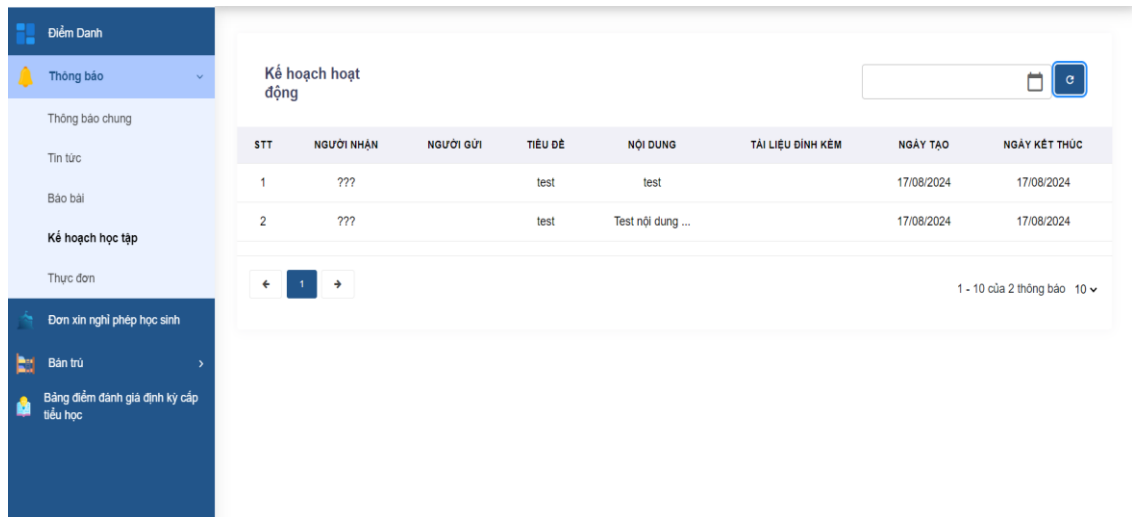


Cập nhật tất cả dữ liệu đã được gửi thông báo.

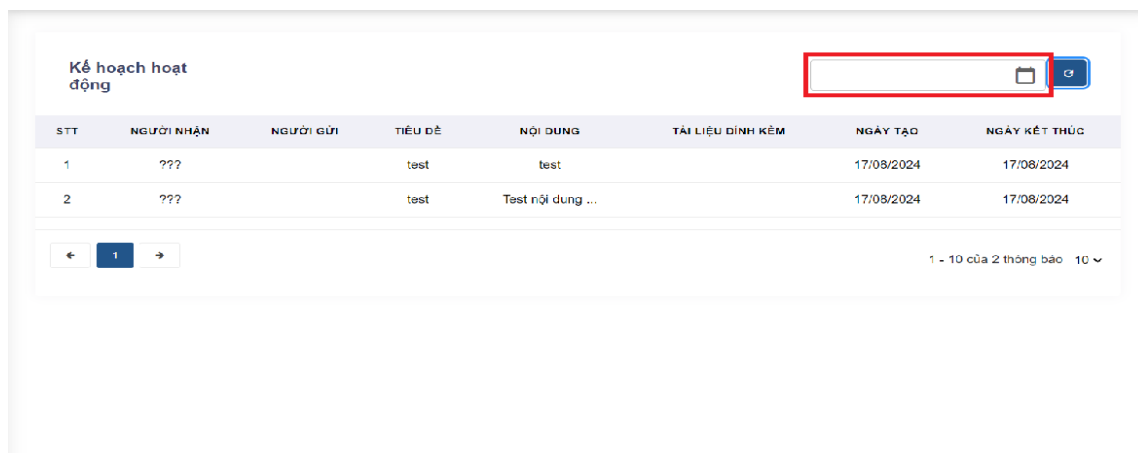


3.2.4. Kế hoạch học tập

Hiện thị các nội dung kế hoạch học tập được gửi cho các đối tượng, tiêu đề, nội dung, hiện thị người gửi thông báo, thời gian tạo và kết thúc đó.



- Lọc theo danh sách báo bài theo ngày được chọn.



- Cập nhật tất cả dữ liệu đã được gửi thông báo liên quan đến kế hoạch hoạt động.

Kế hoạch hoạt động

STT	NGƯỜI NHẬN	NGƯỜI GỬI	TITLE	NỘI DUNG	TÀI LIỆU ĐÍNH KÈM	NGÀY TẠO	NGÀY KẾT THÚC
1	???		test	test		17/08/2024	17/08/2024
2	???		test	Test nội dung ...		17/08/2024	17/08/2024

1 - 10 của 2 thông báo 10

3.2.5. Thực đơn

- Hiện thị danh sách bữa ăn được lập sẵn cho cả tuần.

← Tuần trước | **Tuần hiện tại** | Tuần sau →

Bữa ăn	Thứ Hai 19/08/2024	Thứ Ba 20/08/2024	Thứ Tư 21/08/2024	Thứ Năm 22/08/2024	Thứ Sáu 23/08/2024	Thứ Bảy 24/08/2024
Sáng	Mì trộn xá xíu, súp hoành thánh	Cháo sườn đậu phộng 500ml/ Sữa tươi có đường	Bún Thái	Bánh mì bò kho	Nui xào bò	Phở gà
Trưa	Mực om thịt/ Canh chua/ Bàu xào/ Chuối tiêu	Sườn heo nấu đậu/ Canh bí xanh/ Cải ngọt xào/ Tào ta	Cá basa kho hành/ Canh bí xanh/ Cải ngọt xào/ Tào ta	Xìu mại dòn trứng cút/ Canh súp/ Cải thìa luộc/ Trái lê	Thịt kho tiêu, canh chua tép, bầu xào, chuối tiêu	Ba rọi cuộn cải thảo/ Canh khoai môn/ Cải ngọt xào/ Tào ta

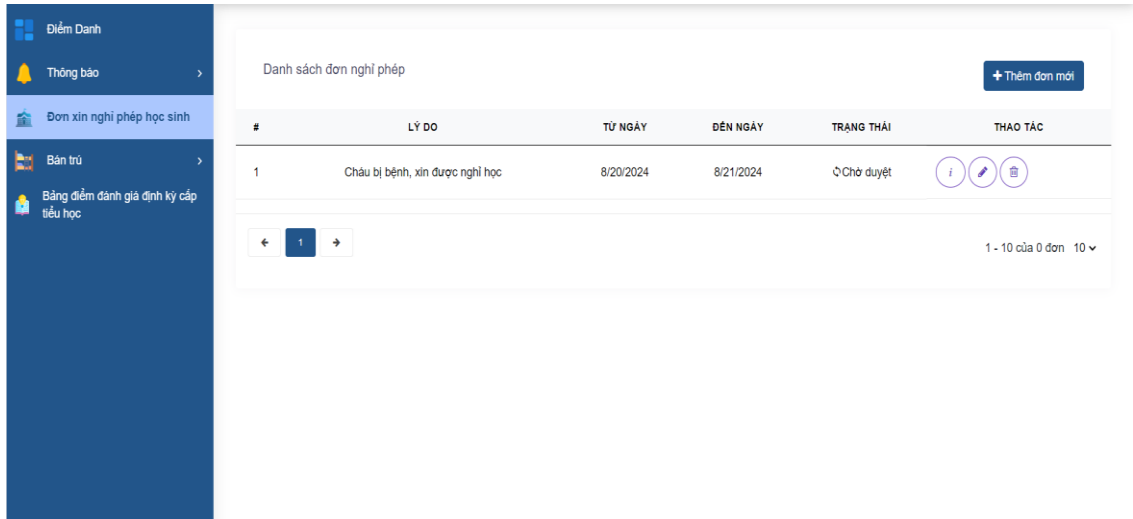
Xem và theo dõi thực đơn của các tuần hôm trước hoặc các tuần mới, để dễ dàng biết được tuần đó có các khẩu phần ăn trong ngày.

← Tuần trước | **Tuần hiện tại** | Tuần sau →

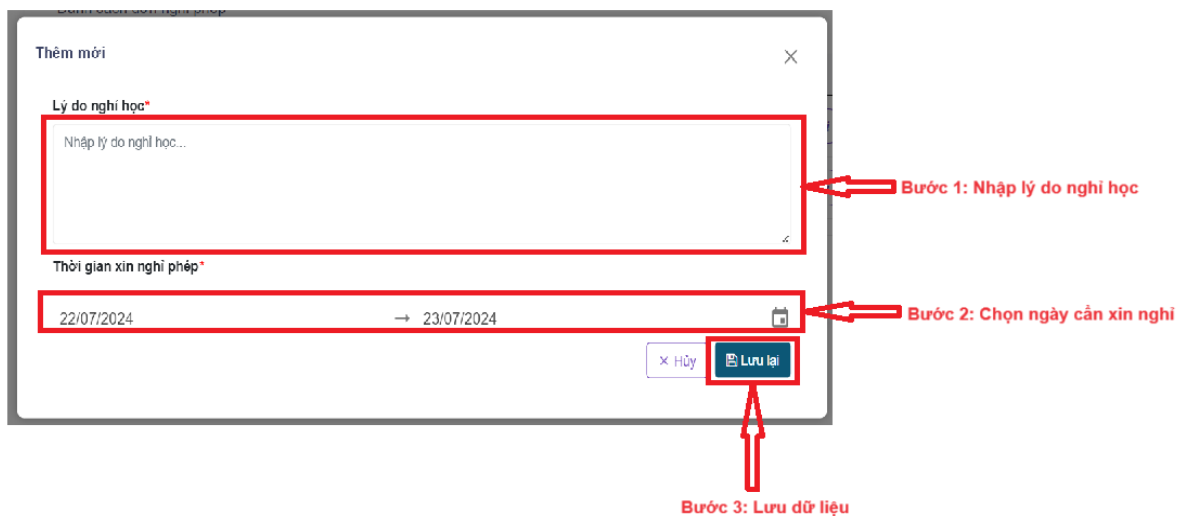
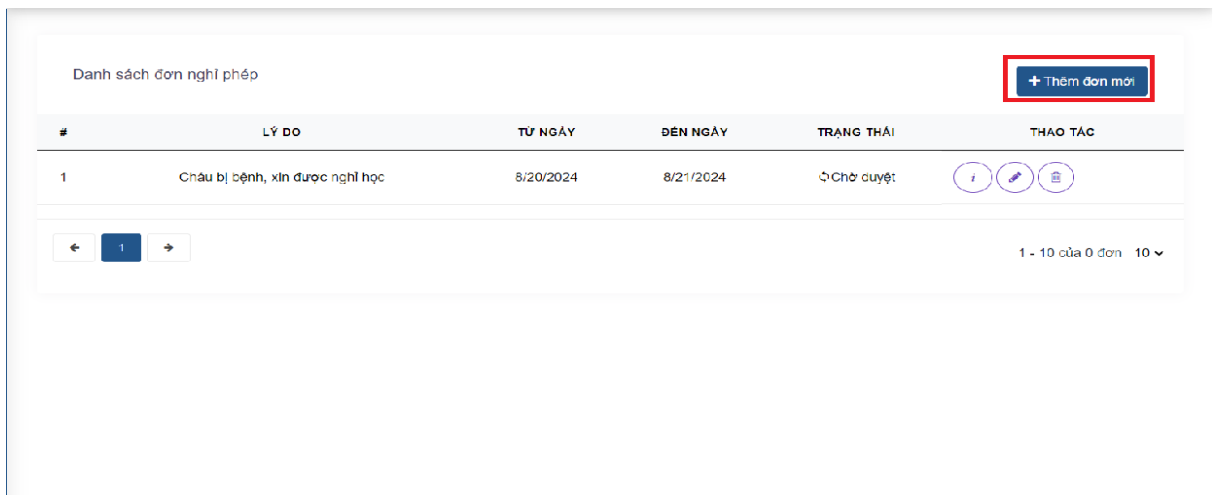
Bữa ăn	Thứ Hai 19/08/2024	Thứ Ba 20/08/2024	Thứ Tư 21/08/2024	Thứ Năm 22/08/2024	Thứ Sáu 23/08/2024	Thứ Bảy 24/08/2024
Sáng	Mì trộn xá xíu, súp hoành thánh	Cháo sườn đậu phộng 500ml/ Sữa tươi có đường	Bún Thái	Bánh mì bò kho	Nui xào bò	Phở gà
Trưa	Mực om thịt/ Canh chua/ Bàu xào/ Chuối tiêu	Sườn heo nấu đậu/ Canh bí xanh/ Cải ngọt xào/ Tào ta	Cá basa kho hành/ Canh bí xanh/ Cải ngọt xào/ Tào ta	Xìu mại dòn trứng cút/ Canh súp/ Cải thìa luộc/ Trái lê	Thịt kho tiêu, canh chua tép, bầu xào, chuối tiêu	Ba rọi cuộn cải thảo/ Canh khoai môn/ Cải ngọt xào/ Tào ta
Xé	Bánh bông lan	Kem	Nho	Sữa tươi	Bánh flan	Sữa chua

3.3. Đơn xin nghỉ phép học sinh

Theo dõi đơn nghỉ phép của con.









Thêm thông tin đơn nghỉ cho con, điền đầy đủ thông tin rồi lưu lại để giữ thông tin.



Xem chi tiết đơn xin phép của con.




Danh sách đơn nghỉ phép + Thêm đơn mới

#	LÝ DO	TỪ NGÀY	ĐẾN NGÀY	TRẠNG THÁI	THAO TÁC
1	Con tôi bị ốm	7/22/2024	7/23/2024	Chờ duyệt	  
2	test	7/22/2024	7/23/2024	Chờ duyệt	  

1 - 10 của 0 đơn

Sửa thông tin đơn nghỉ cho con, điền đầy đủ thông tin rồi lưu lại để giữ thông tin.

Danh sách đơn nghỉ phép + Thêm đơn mới

#	LÝ DO	TỪ NGÀY	ĐẾN NGÀY	TRẠNG THÁI	THAO TÁC
1	Cháu bị bệnh, xin được nghỉ học	8/20/2024	8/21/2024	Chờ duyệt	  

1 - 10 của 0 đơn

Chỉnh sửa đơn xin phép

Lý do nghỉ học*

Con tôi bị ốm

Thời gian xin nghỉ phép*

22/07/2024 → 23/07/2024

Bước 1: Nhập lý do nghỉ học

Bước 2: Chọn ngày cần xin nghỉ

Bước 3: Lưu dữ liệu

Xóa thông tin đơn xin phép nếu cần xóa dữ liệu đó.

Danh sách đơn nghỉ phép + Thêm đơn mới

#	LÝ DO	TỪ NGÀY	ĐẾN NGÀY	TRẠNG THÁI	THAO TÁC
1	Cháu bị bệnh, xin được nghỉ học	8/20/2024	8/21/2024	Chờ duyệt	? ✎ 🗑️

← 1 → 1 - 10 của 0 đơn 10 ▾

Xác nhận

Bạn có chắc muốn xóa đơn xin nghỉ phép này không?

Hủy bỏ Chắc chắn